

1.1 首頁

1. 快速搜尋：可在選取出發地或目的地後，點選【找乘客】、【找駕駛】、【乘客互尋】直接尋找需求路線。

快速搜尋

出發地

請選擇 ▼ 請選擇 ▼

目的地

請選擇 ▼ 請選擇 ▼

[找乘客](#) [找駕駛](#) [乘客互尋](#)

2. 最新路線：可查看系統最近新增的近五筆資料，點選起點迄點可查看該筆路線明細。

最新路線			
共乘種類	出發時間	起點 迄點	刊登時間 點選看明細
找乘客	2015/11/16 13:57	新北市板橋區 新北市五股區	2015/11/16 14:00
找乘客	2015/11/16 13:57	新北市板橋區 新北市五股區	2015/11/16 14:00
找乘客	2015/11/13 18:00	臺北市信義區 新北市板橋區	2015/11/12 18:58
找乘客	2015/11/06 07:00	新北市板橋區 臺北市內湖區	2015/11/06 11:55
找乘客	2015/11/05 17:34	新北市中和區 新北市板橋區	2015/11/05 17:35

3. 綠色指標：即時顯示系統目前的【瀏覽人次】、【已通過審核會員人數】及【已刊登路線】。



1.2 註冊申請

1. 點選右上角註冊字樣，進入註冊畫面



2. 閱讀使用說明事項後，請勾選「我已詳閱上述說明事項並同意」項目。

我已詳閱上述說明事項並同意

建立新的帳戶以使用共乘網。

請務必輸入正確的個人資訊及Email以免無法正常使用共乘網

為保護個人資訊，請勿輸入身份證字號或手機號碼作為使用者帳號

3. 依續填寫正確之 Email、真實姓名及身份證字號。

請輸入Email
請輸入帳號
請設定密碼
請確認密碼
請輸入您的真實姓名
請輸入您的身份證字號

4. 選擇出生年月日：點選月曆上方的<或>切換年份或月份，或按中間區塊回到上層尋找更久之前的日子。

請輸入您的出生年月日

點選標記的區塊以回到上層，以便快速切換更前面或更後面的日子

<	1985-1996	>	
1985	1986	1987	1988
1989	1990	1991	1992
1993	1994	1995	1996

<	1899-1999	>	
1900 -	1912 -	1924 -	1936 -
1911	1923	1935	1947
1948 -	1960 -	1972 -	1984 -
1959	1971	1983	1995
1996 -			
2007			

選取需要的區塊進入下一層，選取年月日

5. 選擇出生年月日：需選取到日並使其顯示為藍色，方表示選取完成。

下圖表示已選取 1965 年六月 30 日



6. 選擇性別

請輸入您的性別

男 女

7. 點選註冊按鈕以進行註冊程序

註冊

8. 若有錯誤訊息請參考相關資訊進行修正。

- 電子郵件 欄位是必要項。
- 使用者帳號 欄位是必要項。
- 密碼 欄位是必要項。
- 身份證字號 欄位是必要項。

請輸入Email

使用者帳號 欄位是必要項。

請輸入帳號

9. 帳號成功新增後，系統會寄發認證信至您填寫的信箱，若無收到信件請點選重發認證信，或至您信箱的垃圾郵件區域尋找。

您的Email未驗證

感謝您加入共乘網，系統已發出驗證信至您填寫的Email信箱，請至您所申請之信箱點選驗證信件內的連結或 [重發認證信](#)。
若您一直無法收到驗證信，請至垃圾信箱，或協助將 tpc286@ntpc.gov.tw 加入信箱的安全名單，以免無法正常使用，謝謝。

10. 收到信件後，請點選信件內容之連結，此連結將自動跳轉至共乘網網站。

感謝您註冊使用低碳共乘網。
為正常使用共乘網，請按一下 [此連結](#) 確認您的 Email 帳戶，並登入至【會員資訊>個人資料總覽】編輯基本資訊並完成審核程序。此郵件為系統自動寄送，若有使用問題請聯繫系統管理員為您處理。

11. 電子郵件確認完成後，則會看到確認畫面，並請至【我的共乘>會員資訊】填寫註冊資料

[首頁](#) [搜尋共乘](#) [刊登共乘](#) [我的共乘](#) ▾ [服務](#)

確認電子郵件.

感謝您確認電子郵件。請至 [會員資訊](#) 填寫註冊資料。

12. 點選我的共乘>會員資訊，並點選【填寫註冊資料】填寫資訊。

基本資訊	
⚠審核未通過前無法進行刊登路線 填寫註冊資料 提出審核申請	
使用者帳號	epbtest5
真實姓名	epbtest5
身份證字號	E333444555
戶籍地址	
性別	男
生日	1965/06/30

並請務必填寫目前登記之戶籍資料，以免人工驗證無法通過。填寫完畢請點選【儲存】。

△審核未通過前無法進行刊登時請 填寫註冊資料 提出審核申請

使用者帳號 epbtest5

真實姓名

身份證字號

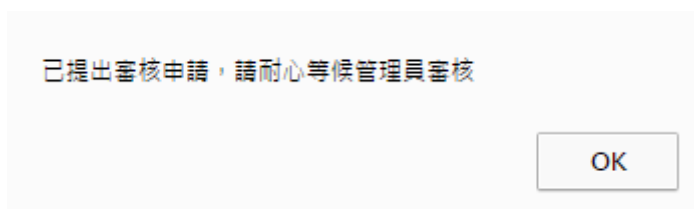
性別 男 女

戶籍地址

生日

日	一	二	三	四	五	六
30	31	1	2	3	4	5
6	7	8	9	10	11	12
13	14	15	16	17	18	19
20	21	22	23	24	25	26
27	28	29	30	1	2	3
4	5	6	7	8	9	10

13. 填寫完點選【提出審核申請】，將會跳出視窗告知已提出申請。



14. 可於【會員資料】>【審核狀態查詢】查看審核狀況

審核狀態查詢

[修改個人資料](#) [提出審核申請](#)

申請時間	狀態	結果	審核時間	未通過理由
2015/11/12 13:54	未審核	無		

15. 身份審核未通過前無法刊登共乘，請使用者務必填寫正確內容。

1.3 刊登共乘

1. 點選【刊登共乘】以進行路線刊登，若未通過會員審核請先提出審核申請或靜待系統管理員通知。
2. 選擇自己的身份，若為自己擁有車輛想要與人分享座位者選擇【駕駛】，若為想要搭乘擁有車輛者的選【乘客】，或是徵求同行者一起搭車者則選擇【乘客互尋】。
3. 選擇共乘類別，若為固定則預設為星期一~五，可自行再修改固定出發的星期，若為單次共乘則無法選則出發星期。

共乘類別

固定通勤 單次共乘

若為固定通勤請選擇每週固定出發的日子及時間區間

星期一 星期二 星期三 星期四 星期五 星期六 星期日

4. 填寫出發日期及時間：系統僅能填寫今天之後的日期，可使用↑↓鍵頭調整時間，也可直接點選小時或分，選取確定的出發時間。

出發日期及時間

		十一月 2015									
		日	一	二	三	四	五	六			
		1	2	3	4	5	6	7	↑		
		8	9	10	11	12	13	14	14	:	01
		15	16	17	18	19	20	21			
		22	23	24	25	26	27	28			
		29	30	1	2	3	4	5	↓		
		6	7	8	9	10	11	12	↓		



5. 若為固定通勤則請選擇此有效路線之結束日期
6. 選擇出發及抵達地點，可點選定位按鈕以找到最近的市跟區(請記得允許設備取得您的位置)，或是自行下拉選擇需要的市跟區。並可填寫上車的詳細地點地標或地址。

出發地點



點選定位按鈕以取得現在位置

請選擇 ▼

請選擇 ▼

輸入詳細地點

7. 當每一次使用者選取定位按鈕取得位置，或是選擇完區之後，系統地圖會自動清空原先選取的共乘地標，並帶出該區域相鄰的共乘地標，點選後系統會自動帶入此地標所屬的縣市及行政區，詳細地點則會帶入該共乘地標的全名。



點選定位按鈕以取得現在位置

臺北市

信義區

臺北市政府

您已選擇共乘地標:臺北市政府



8. 選擇其他特殊選項，完成後即可點選【刊登共乘】進行刊登。

座位數

特殊選項 需出示證件 禁止抽菸 禁帶大件行李 禁止攜帶寵物

性別 不限 限男 限女

備註

請勿輸入個人資料

刊登共乘

9. 刊登成功後即可在路線明細查看刊登結果，刊登者可在【我的共乘】查看目前所有刊登過的資料，並進行編輯動作。

我的刊登紀錄

刊登時間	共乘類別	起點	迄點	
2015/11/12 14:42	固定通勤	臺北市信義區	新北市板橋區	查看明細 編輯

1.4 快速搜尋共乘

1. 於首頁區塊可進行快速搜尋，使用者可以隨意或詳細選擇需要的出發或目的縣市及區域，並點選【找乘客】、【找駕駛】、【乘客互尋】任一按鈕，即可進行搜尋。




2. 搜尋結果頁面上方可點選【找乘客】、【找駕駛】、【乘客互尋】切換尋找的目標。



3. 點擊出發時間按鈕可針對所有結果的出發時間進行重新排序。



4. 起點及迄點則可輸入文字以針對地點進行文字篩選，並可輸入空白文字進行多關鍵字篩選。



5. 當捲軸向下拉動時，系統會自動將更多路線載入搜尋結果並重新排序，直到出現警告標示【沒有更多資料了】，此時可選擇回到頁面上方調整篩選條件或是重新搜尋。



6. 搜尋結果項目說明如下：



1.5 搜尋共乘

1. 選取要搜尋的對象

共乘種類 我要 找駕駛 找乘客 乘客互尋

2. 選擇要尋找的路線種類為固定通勤或是單次共乘，若無特別需求則可以選取不限：

共乘類別 不限 固定通勤 單次共乘

星期一 星期二 星期三 星期四 星期五 星期六 星期日


若為固定通勤請選擇重複之區間

3. 選擇需要搜尋的時間區間，系統會依您所選取的時間區段進行搜尋，若不限時間區間則不需選擇。

出發日期及時間	<	十一月 2015						>
	日	一	二	三	四	五	六	
	1	2	3	4	5	6	7	
	8	9	10	11	12	13	14	
	15	16	17	18	19	20	21	
	22	23	24	25	26	27	28	
	29	30	1	2	3	4	5	
	6	7	8	9	10	11	12	

結束日期	<	十一月 2015						>
	日	一	二	三	四	五	六	
	1	2	3	4	5	6	7	
	8	9	10	11	12	13	14	
	15	16	17	18	19	20	21	
	22	23	24	25	26	27	28	
	29	30	1	2	3	4	5	
	6	7	8	9	10	11	12	

4. 選取出發地點及抵達地點，若有輸入詳細地點，此部份將會就現有搜尋的縣市及區域進行篩選，當沒有找到期望結果時，在有選行政區的情況下，刪除詳細地點的文字則可查看同行政區的其它路線。

 點選定位按鈕以取得現在位置

臺北市

松山區

小巨蛋

起點 小巨蛋

若刪除"小巨蛋"則可以取消篩選，看到臺北市松山區為起點的路線

5. 點選共乘地標，則可找有設定該共乘地標的路線，以及同行政區之路線。

選擇共乘地標以便更快速找到共乘夥伴



6. 若需搜尋特殊需求的路線，則可選取相關項目進行篩選。

座位數

特殊選項 需出示證件 禁止抽菸 禁帶大件行李 禁止攜帶寵物

性別 不限 限男 限女

7. 搜尋結果頁面上方可點選【找乘客】、【找駕駛】、【乘客互尋】切換尋找的目標。


切換標籤以篩選尋找身份

切換標籤以篩選尋找身份

8. 點擊出發時間按鈕可針對所有結果的出發時間進行重新排序。



9. 起點及迄點則可輸入文字以針對地點進行文字篩選，並可輸入空白文字進行多關鍵字篩選。



10. 當捲軸向下拉動時，系統會自動將更多路線載入搜尋結果並重新排序，直到出現警告標示【沒有更多資料了】，此時可選擇回到頁面最上方調整篩選條件或是重新搜尋。



11. 搜尋結果項目說明如下：



1.6 路線明細

1. 可於路線明細左手邊查看此使用者所在區域、刊登次數以及成功次數

epbtest1
已刊登共乘路線
共 1 條
已成功共乘
共 1 次
已獲得推薦
共 1 次

2. 可於右上角點選社群圖示進行分享



3. 登入後可看到刊登者詳細資訊

刊登者資訊

- 暱稱
- 性別 男
- 目前無車籍資料

4. 橘色區塊表示出發地點，綠色區塊表示下車地點，若有填寫詳細地點及選取地標，則會在下方顯示，



5. 若為固定通勤則會顯示路線有效區間，並標記固定出發的星期

固定通勤

出發時間: 17:34

此固定路線自 2015/11/05 至 2015/12/04 皆有效

星期一 星期二 星期三 星期四 星期五 星期六 星期日

6. 共乘選項則載明特殊需求的選項

共乘選項

需出示證件

禁止抽菸

禁帶大件行李

禁止攜帶寵物

限女性

7. 刊登者若有備註說明則會顯示在這邊：

備註：


希望能有志同亦道合的共乘伙伴。

8. 在登入狀態下可對刊登者進行【邀請共乘】或傳送【私人訊息】，或是將此路線加入【我的最愛】以方便追蹤，增加後可於【我的共乘】查看：



9. 若需要針對此路線進行公開留言，則可在登入後直接寫入留言並送出，留言內容會直接出現在最下方，未登入的使用者也可看到相關內容。

◎ 公開留言 (請不要在問答中留下您的個人資料)

 **epbtest3 ()**
我會在這邊追蹤所有發問的人!!
2015/11/12 19:02


留言內容

在這邊填寫你要留言的內容

送出留言

1.7 我的共乘

1.7.1 會員資訊

1. 個人資料總覽 – 基本資訊：此部份為會員個人資料，僅供系統管理員進行會員資料審核使用，審核通過後會顯示  審核通過，並不再提供會員進行資料更新。
2. 個人資料總覽 – 會員公開資訊：此部份為會員選填，使用者可點選【編輯會員資料】進入編輯畫面。

 會員公開資料

公開資料	編輯會員資料
暱稱	
居住地址	無資料 無資料
手機	
家用電話	
服務單位	

3. 個人資料總覽 – 會員車籍資訊：此部份為會員選填，使用者可點選【編輯車籍資料】進入編輯畫面，若車輛有裝設 ETC 或投保乘客險，則可在相關項目打勾，若無則不需打勾。

裝設ETC

已投保乘客險

4. 審核狀態查詢：會員可於此處查看審核進度及狀態，若不通過則可以看到未通過之理由，並於修正後再次提出申請。

審核狀態查詢				
修改個人資料 提出審核申請				
申請時間	狀態	結果	審核時間	未通過理由
2015/09/18 09:32	已審核	<input type="radio"/> 未通過	2015/09/22 09:42	<ul style="list-style-type: none">審核資料填寫不完全
2015/09/18 09:32	已審核	<input checked="" type="radio"/> 已通過	2015/09/22 09:42	<ul style="list-style-type: none">已通過審核

5. 我的訊息：若有其他會員傳送私人訊息，則可以在右側選項中看到未讀數量提醒，點選明細查看後該提醒會取消，使用者可依需求決定是否需要進行回覆。

傳送時間	訊息標題	明細
1		
2017/02/03 10:20	關於路線: 21107	有未讀訊息
2017/02/03 10:12	關於路線: 21107	有未讀訊息

- 會員資訊
- 我的訊息 3
- 我的共乘資料
- 我的最愛

傳送時間	訊息標題	明細
1		
2015/11/12 18:21	關於路線: 6902	Detail

傳送時間	From	TO	訊息內容
2015/11/12 18:21	epbtest3	ddasing	您好請問會經過台北車站嗎??

正在發送私人訊息給 ddasing

相關路線: [6902](#)

1.7.2 我的共乘資料

1. 我的共乘 – 我的刊登紀錄：可於此處查看自己刊登的路線，並可點選進行修改。

✎ 我的刊登紀錄				
刊登時間	共乘類別	起點	迄點	
2015/11/06 11:55	固定通勤	新北市板橋區	臺北市內湖區	查看明細 編輯
2015/11/03 15:36	固定通勤	桃園市桃園區	新北市板橋區	查看明細 編輯

2. 我的共乘 –我提出的共乘邀請紀錄：若有對刊登者提出共乘要求，則可在此處查看對方的回應狀態。

我提出的共乘邀請紀錄		
提出時間	路線明細	回應狀態
2015/11/06 11:57	新北市板橋區 到 臺北市內湖區	刊登者已於 2015/11/06 11:59 回覆: 同意共乘

3. 我的共乘 –別人送的邀請：可於此處看到其他使用者對自己刊登路線所提出之共乘邀請，並進一步同意或拒絕共乘。待完成共乘之後，您可以回到此處點選回報完成共乘，則可以獲得 1 點共乘點數；若您想要推薦一起共乘的夥伴，可於回報完成後，點擊『推薦共乘夥伴』，則您本身可以得到一點共乘點數，被推薦的夥伴則可以得到 2 點共乘點數。

2016/01/27 16:40	sanji924	新北市板橋區 到 臺北市信義區	已於 2017/08/17 17:20 回覆: 同意共乘 您已於 2017/08/21 11:31 回報完成共乘	✓ 推薦共乘夥伴
2016/01/27 16:39	Emilebbb	新北市板橋區 到 臺北市內湖區	已於 2017/08/21 11:30 回覆: 同意共乘	✓ 回報完成共乘
2015/11/19 11:56	ddasing	新北市板橋區 到 新北市五股區		✓ 同意 ✕ 拒絕

4. 我的最愛：當在登入狀態時查看【路線明細】最下方，點選【加入最愛】可在此處查看已增加的路線。

♥我的最愛路線			
增加時間	共乘種類	路線起迄	
2015/11/17 19:19	找乘客	臺北市大安區 新北市板橋區	刪除
	點選可查看明細		點選刪除

5. 圖像更新：可點選左側變更個人圖像進行上傳及預覽圖片，確定新增後則按上傳進行照片更新。



1.8 服務中心

1. 最新消息：可於此處查看網站最新消息

1	2	3	4	5	6	7	8	9	10	...	»	»»
<hr/>												
2015/09/22 00:00	測試新增最新消息											
<hr/>												
2015/06/02 15:49	宜蘭共乘系統焦點討論會-歡迎報名參加											
<hr/>												
2014/03/10 09:13	共乘搜尋功能已修復											
<hr/>												
2014/03/06 08:57	共乘搜尋功能尚在修復中，目前僅能查詢7日內共乘相關訊息，功能修復完成後將另行公告											
<hr/>												
2014/02/10 16:35	戶政系統已修復，開始恢復會員審核，惟戶政系統仍不穩定，偶有系統無法正常審核之情況，尚請見諒											

2. 留言板：使用者可在未通過審核狀況下，登入系統於公開留言板進行留言，點選我要留言或回覆留言即可進行留言動作。

+ 我要留言 回覆留言

填寫留言
請勿在公開看板上留下您的個人資料

訊息分類 聊天 ▾

標題

留言內容

留言

3. 共乘 FAQ：系統管理員會整理常見之問答至此處，使用者可點選問題標題查看回答，若找不到需要的資訊，則可在留言板留言詢問。

共乘網常見問答集

若仍有未盡事項請至留言板留言洽詢。

 [我要留言發問](#)

為什麼只能人工審核，審核通過要等多久的時間？

[點擊此處即可查看答案](#)

帳號

Added by 系統管理員 © 2015/09/06 20:23

為確保使用共乘網的使用者安全，使用者資料需要透過人工方式登入至戶政系統查核，因此約需等候二-三天個工作天，請使用者耐心等待。

4. 安全手冊：共乘安全注意事項及其他補充說明事項都會在此處說明。
5. 操作說明書：共乘網網站詳細操作說明會放置在此位置。

1.9 網站說明

1. 網站說明：詳述共乘網網站架設緣起。
2. 與會縣市：共乘網相關合作之縣市將於此處放置。
3. 相關連結：可於此處找到與共乘網相關之網站，點選可連結到相關頁面。



1.10 路線訂閱

1. 當找不到期望路線的時候，可點選【新增訂閱】增加要追縱的路線。
2. 選取想要的類型，並選擇想要的縣市和行政區。

新增訂閱

類型

地點

3. 當系統新增一筆相關路線時，將會寄送信件即時通知。

親愛的共乘網會員您好,

共乘網新增了一條出發地為臺北市信義區的路線，
若需詳細資訊，請點選[這裡](#)查看。

4. 若想暫時停止訂閱，可選擇【編輯】點入編輯頁面，並進行相關地點修正，以及對【是否訂閱】打勾或取消勾選，若取消勾選則不會進行通知。

類型 出發地 目的地

地點

是否訂閱

5. 可點選刪除將不需要的訂閱移除。